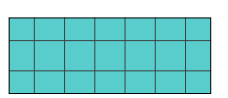
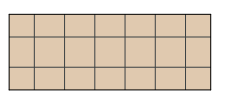
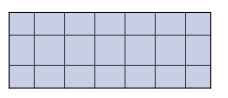
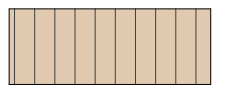



RENVOOI - plafondafwerking


- 

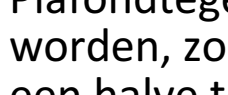
verlaagd systeempland, inleg, 600*600,
vochtbestendig, kleur: wit,
hoogte ok = 2400+vl
- 

verlaagd systeempland, inleg, 600*600,
kleur: wit,
hoogte zoals gemaatvoerd,
**hoogte in leerpleinen afhankelijk van
constructie en installatie, ihw te controleren**
- 

verlaagd systeempland, inleg, 600*600,
kleur: wit,
hoogte zoals gemaatvoerd
- 

akoestisch plafond,
Matude Laudescher Essential Linea 2.4.3,
kleur: White Oak
- 

plafond te schilderen,
kleur RAL9002 (grijswit)
- 


bouwkundige koof
- 

uitzetrichting plafondverdeling/
hart ruimte

Plafondtegels moeten steeds vanuit het midden van een wand geplaatst worden, zodanig dat links en rechts een gelijke maat van meer dan een halve tegel overblijft.
Tegels kleiner dan een 1/2 tegel niet toepassen.

LET OP!
Materialen en kleuren voor begin werkzaamheden
voorleggen aan directie ter goedkeuring

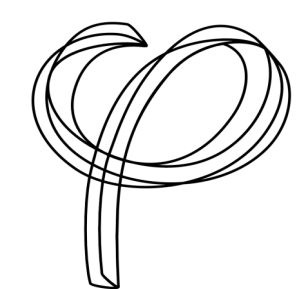
- Alle maten tbv. uitvoering in het werk te meten en te controleren.
Indien nodig eea. overleggen met de directie.
- Alle (sloop-) werkzaamheden volgen uit vergelijk
bestaande en nieuwe situatie en opname ter plaatse.
Indien nodig eea. overleggen met de directie.
- Bouwkundige vloeren, wanden en plafonds
tpv. sloopwerkzaamheden, dienen hersteld / aangeheeld te worden.



versie:	datum:	omschrijving:
wijz. A	03 maart 2026	Diversen
wijz. B	08 april 2026	Entree
wijz. C		
wijz. D		

108 Het Martin Buber	
Locatie Atrium gebouw N&V Wingraacht 47-53 6461 EM Kerkrade	
Het Martin Buber Stadsdeel 3 6461 AL Kerkrade	
03 Bouwkundig - Nieuw	

DO 160 Plafondafwerking - 2e Verdieping	opdrachtgever 03 Bouwkundig - Nieuw	opdrachtgever Phidias Community Innovation en mag zonder schriftelijk toestemming niet gereproduceerd of anderszins gebruikt worden
1:100, 1:75 schaal	A0 formaat	Phidias Community Innovation Watersley 31 6132 KA Sittard +31 (0) 46 711 1736 info@phidias.pro
23 januari 2026 datum	onderdeel	



- Alle maten tbv. uitvoering in het werk te meten en te controleren.
Indien nodig eea. overleggen met de directie.
- Alle (sloop-) werkzaamheden volgen uit vergelijk bestaande
en nieuwe situatie en opname ter plaatse.
Indien nodig eea. overleggen met de directie.